

ДЕЙСТВИЯ ПРИ ОБНАРУЖЕНИИ ВЗРЫВНОГО УСТРОЙСТВА

Необходимо

- Немедленно сообщить о подозрительном предмете ближайшему должностному лицу (водителю, машинисту и т. д.) или в органы внутренних дел, ФСБ, ГО и ЧС
- Зафиксировать время обнаружения находки
- Удалить людей от находки на безопасное расстояние
- Дождаться прибытия представителей правоохранительных органов
- Указать место подозрительного предмета
- Запомнить детали обнаружения находки



Запрещается

- Трогать, вскрывать, передвигать находку
- Пользоваться вблизи находки средствами радиосвязи, мобильными телефонами, так как это может вызвать преждевременный взрыв
- Курить, пользоваться огнем вблизи подозрительного предмета


ДЕЙСТВИЯ НАСЕЛЕНИЯ ПРИ УГРОЗЕ ТЕРАКТА

- Задёрнуть шторы на окнах.
Это убережёт вас от разлетающихся осколков стёкол



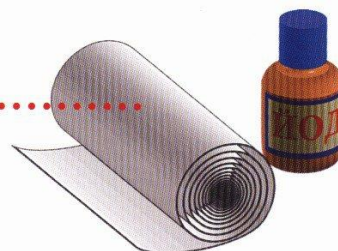
- Подготовиться к экстренной эвакуации.
Для этого сложите в сумку документы, деньги, ценности, немного продуктов. Желательно иметь свисток
- Помочь больным и престарелым подготовиться к эвакуации
- Убрать с балконов и лоджий горюче-смазочные и легковоспламеняющиеся материалы
- Подготовить йод, бинты, вату и другие медицинские средства для оказания первой медицинской помощи
- Договориться с соседями о совместных действиях на случай оказания взаимопомощи
- Избегать мест скопления людей (рынки, магазины, стадионы, дискотеки...)
- Реже пользоваться общественным транспортом
- Желательно отправить детей и престарелых на дачу, в деревню, в другой населённый пункт к родственникам или знакомым

- Держать постоянно включёнными телевизор, радиоприёмник, радиоточку



- Создать в доме (квартире) небольшой запас продуктов и воды

- Держать на видном месте список телефонов для передачи экстренной информации в правоохранительные органы



ЕСЛИ ВЫ ОБНАРУЖИЛИ ПОДОЗРИТЕЛЬНЫЙ ПРЕДМЕТ

- 1 Сохраняйте спокойствие.
- 2 Отойдите на безопасное расстояние.
- 3 Незамедлительно позвоните по телефону 01 (010 - мобильный), 02 (020 - мобильный), сообщите о подозрительном предмете находящемуся поблизости официальному лицу – водителю, проводнику, стюардессе, сотруднику охраны и др.
- 4 При эвакуации помогайте друг другу спокойно покинуть помещение или транспорт.
- 5 Дождитесь прибытия сотрудников правоохранительных органов и укажите местонахождение подозрительного предмета.
Помните: внешний вид предмета может скрывать его настоящее назначение. В качестве камуфляжа для взрывных устройств используются самые обычные бытовые предметы: сумки, пакеты, коробки, игрушки и т.п.

НЕЛЬЗЯ

Трогать, вскрывать, перемещать подозрительный предмет. Пользоваться мобильной и иной радиосвязью в непосредственной близости от предмета. Допускать выкрики, хаотические перемещения, панику.

РОДИТЕЛИ

Разъясните детям, что любой предмет, найденный на улице или в подъезде, представляет **ОПАСНОСТЬ ДЛЯ ЖИЗНИ!**

БЕЗОПАСНОЕ РАССТОЯНИЕ ПРИ ОБНАРУЖЕНИИ ВЗРЫВНОГО УСТРОЙСТВА



ЕСЛИ ВЫ ОКАЗАЛИСЬ В ЗАЛОЖНИКАХ

- 1 Возьмите себя в руки, успокойтесь, не паникуйте.
- 2 Разговаривайте спокойным голосом.
- 3 С самого начала (особенно в первые часы) выполняйте все указания террористов. Подготовьтесь физически и морально к возможному суровому испытанию.
- 4 Старайтесь не выделяться в группе заложников. Если вам необходимо встать, перейти на другое место, спрашивайте разрешения.
- 5 **Знайте, Вас обязательно освободят.**

НЕЛЬЗЯ

- ! Делать резкие, неожиданные движения, кричать, громко разговаривать, вызывая себе вест.
- ! Пренебрегать пищей. Это поможет сохранить силы и здоровье.
- ! Высказывать ненависть и пренебрежение к террористам.
- ! Привлекать внимание террористов своим поведением, не оказывайте активного сопротивления.
- ! Перемещаться по помещению, открывать сумки, пользоваться мобильным телефоном.
- ! Смотреть в глаза террористам. Вести беседы на морально-этические темы. Реагировать на любое провокационное поведение, оскорбления. Предпринимать самостоятельные действия по освобождению.

ЕСЛИ НАЧАЛАСЬ ОПЕРАЦИЯ ПО ОСВОБОЖДЕНИЮ

- 1 После начала штурма старайтесь держаться подальше от террористов.
- 2 По возможности, спрячьтесь подальше от окон и дверных проёмов.
- 3 Ложитесь на пол, закройте голову руками, подожмите ноги, сгруппируйтесь.
- 4 Чётко выполняйте команды сотрудников спецслужб.

НЕЛЬЗЯ

- ! Бежать навстречу сотрудникам спецслужб или от них – вас могут принять за преступников.
- ! Кричать, жестикулировать, проявлять инициативу

ПОСЛЕ ОСВОБОЖДЕНИЯ

- ! Не спешите сразу уйти домой. Сначала свяжитесь с врачами. Врачи помогут выйти из шока и, если нужно, предоставят необходимое лечение. **Помните:** после того, как вас спасли, вам необходима медицинская помощь.



ВЗРЫВЫ НА СТАНЦИЯХ МЕТРО "ЛУБЯНКА" и "ПАРК КУЛЬТУРЫ"

ПАМЯТКА для учащихся 8-11 классов ТВОИ ДЕЙСТВИЯ, КОГДА ОБЪЯВЛЕНА СИТУАЦИЯ ТЕРРОРИСТИЧЕСКОЙ ОПАСНОСТИ

В целях своевременного информирования населения о возникновении угрозы террористического акта могут устанавливаться уровни террористической опасности.

Повышенный «СИНИЙ» уровень

устанавливается при наличии требующей подтверждения информации о реальной возможности совершения террористического акта

- 1 На улице и в общественных местах обращай внимание на брошенные предметы – сумки, мешки, рюкзаки, чемоданы, пакеты, особенно с торчащими проводами и техническими устройствами. Не трогай эти предметы и держись от них подальше. Обязательно сообщи о них сотруднику полиции, МЧС, охраны.
- 2 На улице и в общественных местах обращай внимание на странных, подозрительных людей (одежда не по сезону, озираются по сторонам, что-то спрятано под одеждой). Сообщи о них сотруднику полиции, МЧС, охраны.
- 3 Относись с пониманием к проверке документов сотрудниками полиции, вежливо отвечай на их вопросы, оказывай посильное содействие.
- 4 Не принимай от незнакомцев на хранение и для транспортировки свертки, коробки, рюкзаки, сумки, чемоданы и другие предметы.
- 5 Объясняй младшим детям и пожилым людям опасность прикосновения к брошенным предметам, а также просьб от незнакомых людей поддержать или поднести что-либо.
- 6 Следи за новостями о текущей обстановке по телевидению, радио, сети Интернет.
✓ Не поддавайся панике.



Высокий «ЖЕЛТЫЙ» уровень

устанавливается при наличии подтвержденной информации о реальной возможности совершения террористического акта

- 1 Помни про опасность, исходящую от оставленных предметов и подозрительных людей. По возможности окажи содействие сотрудникам полиции («синий» уровень). Не поддавайся панике.
- 2 Выходя на улицу, бери с собой паспорт (или свидетельство о рождении). Предъявляй документ сотруднику полиции по первому требованию.
- 3 Воздержись от посещения мест большого скопления людей без крайней необходимости.
- 4 Обращай внимание на расположение запасных выходов и указателей путей эвакуации в общественных зданиях (вокзал, аэропорт, торговый центр).
- 5 Обращай внимание на появление незнакомых подозрительных автомобилей или людей рядом с твоим домом или жилым кварталом.
- 6 Обсуди с членами семьи порядок действий в экстренной ситуации: запиши телефоны родственников и служб экстренной помощи, место и время встречи.
- 7 Воздерживайся от передвижения с крупногабаритными сумками, чемоданами, рюкзаками.



Критический «КРАСНЫЙ» уровень

устанавливается при наличии информации о совершенном террористическом акте либо о совершении действий, создающих непосредственную угрозу террористического акта

- 1 Помни про опасность, исходящую от оставленных предметов и подозрительных людей. По возможности окажи содействие сотрудникам полиции, МЧС, охраны.
- 2 Помни о необходимости брать с собой документы, избегать мест скопления людей, обращать внимание на подозрительные автомобили около дома, указатели путей эвакуации в общественных зданиях («желтый» уровень).
- 3 Откажись от посещения мест массового пребывания людей, отложи поездки по территории, объявленной опасной зоной.
- 4 Подготовься к возможной эвакуации: заготовь предметы первой необходимости, деньги, документы, медицинские средства, запас воды.
- 5 Если ты оказался рядом с местом совершения террористического акта, покинь его без паники, не подбирай предметы, ничего не фотографируй и не снимай. Взрывных устройств может быть несколько, с разным временем срабатывания.
- 6 Не распространяй непроверенную и недостоверную информацию. Оставайся спокоен и рассудителен.



ТЕРРОРИЗМ - УГРОЗА ОБЩЕСТВУ

О МЕРАХ ПО ПРОТИВОДЕЙСТВИЮ ТЕРРОРИЗМУ

Федеральный закон Российской Федерации от 6 марта 2006 г. № 35 "О противодействии терроризму" (Изменения)

- Противодействие терроризму в Российской Федерации основывается на следующих основных принципах:
- 1) обеспечение и защита основных прав и свобод человека и гражданина;
 - 2) законность;
 - 3) приоритет защиты прав и законных интересов лиц, подверженных террористической опасности;
 - 4) неотвратимость наказания за осуществление террористической деятельности;
 - 5) системность и комплексное использование политических, информационно-пропагандистских, социально-экономических, правовых, специальных и иных мер противодействия терроризму;
 - 6) сотрудничество государства с общественными и религиозными объединениями, международными и иными организациями, гражданами в противодействии терроризму;
- 7) приоритет мер предупреждения терроризма;
- 8) единоначалие в руководстве привлекаемыми силами и средствами при проведении контртеррористических операций;
- 9) сочетание явных и негласных методов противодействия терроризму;
- 10) конфиденциальность сведений о специальных средствах, технических приемах, тактике осуществления мероприятий по борьбе с терроризмом, а также о составе их участников;
- 11) недопустимость политических уступок террористам;
- 12) минимизация и (или) ликвидация последствий проявлений терроризма;
- 13) соразмерность мер противодействия терроризму степени террористической опасности.

ПРЕДУПРЕДИТЕЛЬНО-ЗАЩИТНЫЕ МЕРЫ

Необходимо:

- Укрепить и опечатать входы в подвалы и на чердаки, установить решетки, металлические двери, замки, регулярно проверять их сохранность
- Установить домофоны
- Организовать дежурство граждан (жильцов) по месту жительства
- Создать добровольные дружины из жильцов для обхода жилого массива и проверки сохранности нечистот и замков
- Обращать внимание на появление незнакомых автомобилей и посторонних лиц
- Интересоваться разгрузкой мешков, ящиков, коробов, переносимых в подвал или на нижние этажи
- Не открывать двери неизвестным людям
- Особо следить за действиями клеток, коридоров, служебные помещения из отгороженных их предметов



Будьте внимательны к тому, что происходит вокруг дома (учреждения, предприятия). Бдительность должна быть постоянной и активной



Желательно:

- Иметь в доме (квартире) хорошую сторожевую собаку
- Оборудовать окна решетками (особенно на нижних этажах). Не оставлять их открытыми. Запирать платной тесьмой (жалюзи)
- Установить металлическую дверь с глазком или врезать глазок в межкомнорку

ОБЯЗАННОСТИ ДОЛЖНОСТНЫХ ЛИЦ

ПРИ ВОЗНИКНОВЕНИИ УГРОЗЫ ТЕРРОРИСТИЧЕСКОГО АКТА

Необходимо:

- Срочно проверить готовность средств оповещения
- Проинформировать население о возникновении ЧС
- Уточнить план эвакуации рабочих, служащих (жителей дома) на случай ЧС
- Проверить места парковки автомобилей (нет ли тухлых, подгоревших, бесхозных)
- Удалить контейнеры для мусора от зданий и сооружений
- Организовать дополнительную охрану предприятий, учреждений, организаций, дежурство жителей



ПРИ СОВЕРШЕНИИ ТЕРРОРИСТИЧЕСКОГО АКТА

Немедленно:

- Проинформировать дежурные службы территориальных органов МВД, ФСБ, МЧС
- Принять меры по спасению пострадавших, оказанию первой медицинской помощи
- Не допускать посторонних в ЧС
- Организовать встречу работников милиции, ФСБ, пожарной охраны, "Скорой помощи", спасательных подразделений МЧС

ДЕЙСТВИЯ НАСЕЛЕНИЯ ПРИ УГРОЗЕ ТЕРРАКТА

- Закрынуть шторы на окнах. Это уберечь вас от разлетающихся осколков стекла

- Держать постоянно включенными телевизор, радиоприемник, радиочасы

- Подготовиться к экстренной эвакуации. Для этого сложите в сумку документы, деньги, ценности, лишнего продукта. Желательно иметь свисток
- Помочь больным и престарелым подготовиться к эвакуации
- Убрать с балконов и лоджий горюче-смазочные и легко воспламеняющиеся материалы
- Подготовить вод, бинты, вату и другие медицинские средства для оказания первой медицинской помощи
- Договориться с соседями о совместных действиях на случай оказания взаимопомощи
- Набавить мест скопления людей (рынки, магазины, стадионы, дискотеки...)
- Реже пользоваться общественным транспортом
- Желательно отправлять детей и престарелых на дачу, в деревню, в другой населенный пункт и родственникам или знакомым



- Создать в доме (квартире) небольшой запас продуктов и воды

- Держать на видном месте список телефонов для передачи экстренной информации в правоохранительные органы

ВОЗМОЖНЫЕ МЕСТА УСТАНОВКИ ВЗРЫВНЫХ УСТРОЙСТВ



- Подземные переходы (туннели)
- Восходы
- Рынки
- Стадионы
- Дискотеки
- Магазины
- Транспортные средства
- Объекты жилищно-коммунального (электроподстанции, газоперекачивающие и распределительные станции...)



- Учебные заведения
- Больницы, поликлиники
- Детские учреждения
- Подвалы и лестничные клетки жилых зданий
- Контейнеры для мусора, урны
- Открытые мосты

ПРИЗНАКИ НАЛИЧИЯ ВЗРЫВНЫХ УСТРОЙСТВ

- Припаркованные вблизи домов автомашины, неизвестные жильцам (бесхозные)

- Присутствие проводов, небольшой антенны, антенны
- Шум из обнаруженного предмета (тиканье часов, щелчки)
- Наличие на найденном предмете источников питания (батарейки)




- Растежки из проволоки, шпагата, веревки
- Необычное размещение обнаруженного предмета
- Специфический, не свойственный окружающей местности, запах

- Бесхозные портфели, чемоданы, сумки, сейфы, мешки, ящики, коробки

При обнаружении подозрительных предметов немедленно сообщите в дежурные службы территориальных органов внутренних дел, ФСБ, управление по делам ГО и ЧС

ЧТО ДЕЛАТЬ ПРИ ОБНАРУЖЕНИИ ВЗРЫВНОГО УСТРОЙСТВА

- Немедленно сообщить об обнаруженном подозрительном предмете в дежурные службы органов внутренних дел, ФСБ, ГО и ЧС, оперативному дежурному администрации города
- Не подходить к обнаруженному предмету, не трогать его руками и не подпускать к нему других



- Исключить использование мобильных телефонов, средств радиосвязи, других средств, способных вызвать срабатывание радиоприемника
- Дождаться прибытия представителей правоохранительных органов
- Указать место нахождения подозрительного предмета

Внимание!!! Обезвреживание взрывоопасного предмета на месте его обнаружения производится только специалистами МВД, ФСБ, МЧС

ПОВЕДЕНИЕ ПОСТРАДАВШИХ

Вы ранены

- Постарайтесь сами себе перевязать рану платком, полотенцем, шарфом, куском ткани
- Остановите кровотечение прижатием вены пальцем к костному выступу или наложите давящую повязку, используя для этого ремеш, платок, носовую повязку прочной ткани
- Окажите помощь тому, кто рядом, но в более тяжком положении



Загорелась квартира

- Не поддавайтесь панике
- Сообщите в пожарную охрану
- Обесточьте квартиру
- Постарайтесь сбить пламя огнетушителем, водой
- Посыпайте зону огня пригнущимся, а лучше ползком
- Дверь в комнату, где разгорается пламя, закройте
- Постарайтесь выбраться на балкон (лоджию)
- Избавьтесь от одежды с прижатыми синтетикой (она быстро плавится и оставляет на теле язвы)
- Рубашку заведите в ошейник, пальто, куртку и срочно вылезайте
- Вызывайте о помощи, но не прыгайте вниз

Вы задохнетесь

- Наденьте влажную ватно-марлевую повязку
- Закупите органы дыхания морским полотенцем, платком, шарфом, другой тканью
- При запахе газа раскройте окна, не пользуйтесь зажигалкой, спичками, не включайте электрические приборы и освещение



Вас завалило

- Обудьте нервный страх, не паникуйте
- Осмотритесь — нет ли поблизости цугов. Уточните, откуда поступает воздух
- Постарайтесь подать сигнал рукой, палкой, голосом, стуком, свистком. Лучше это делать, когда услышите голос людей, лай собак
- Как только машина и механизм прекратят работу и наступит затишье — значит объявлена "минута молчания". В это время спасатели с приборами и собаками ведут усиленную разведку. Используйте это — привлекут их внимание любым способом
- Вас обнаружат по стуку, крику и даже по дыханию

ЕСЛИ ВАС ЗАХВАТИЛИ В ЗАЛОЖНИКИ

ОСНОВНЫЕ ПРАВИЛА ПОВЕДЕНИЯ

- Возьмите себя в руки, успокойтесь, не паникуйте. Разговаривайте спокойным голосом
- Подготовьтесь физически и морально к возможному суровому испытанию
- Не выказывайте ненависть и пренебрежение к похитителю
- С самого начала (особенно в первый час) выполняйте все указания захватчика
- Не привлекайте внимания террористов своим поведением, не оказывайте активного сопротивления. Это может усугубить ваше положение
- Не пытайтесь бежать, если нет полной уверенности в успехе побега
- Завяжите о собой плохом самочувствии
- Знакомите как можно больше информации о террористах (большество, вооружение, как выглядят, особенности внешности, телосложения, акцента, тематика разговора, темперамент, манера поведения)
- Постарайтесь определить место своего нахождения (заложника)
- Сохраняйте умственную и физическую активность. Помните, правоохранительные органы делают всё, чтобы вас вызволили
- Не пренебрегайте пищей. Это помогает сохранить силы и здоровье
- Расположитесь подальше от окон, дверей и сантех. устройств. Это необходимо для обеспечения вашей безопасности в случае штурма помещения, стрельбы снайперов на поражение преступников
- При штурме здания ложитесь на пол лицом вниз, сложив руки на затылке
- После освобождения не делайте спонтанных заявлений




ПРИЗНАКИ НАЛИЧИЯ ВЗРЫВНЫХ УСТРОЙСТВ

- Припаркованные вблизи домов автомашины, неизвестные жильцам (бесхозные)
- Присутствие проводов, небольшой антенны, изолянты
- Шум из обнаруженного предмета (тикание часов, щелчки)
- Наличие на найденном предмете источников питания (батарейки)



- Растяжки из проволоки, шпагата, верёвки
- Необычное размещение обнаруженного предмета
- Специфический, не свойственный окружающей местности, запах

- Бесхозные портфели, чемоданы, сумки, свёртки, мешки, ящики, коробки



При обнаружении подозрительных предметов немедленно сообщите в дежурные службы территориальных органов внутренних дел, ФСБ, управление по делам ГО и ЧС

**АНТИ
ТЕРРОР**

ПАМЯТКА

ПО ОБЕСПЕЧЕНИЮ БЕЗОПАСНОСТИ ПРИ ОБНАРУЖЕНИИ ПОДОЗРИТЕЛЬНЫХ ПРЕДМЕТОВ

*При обнаружении подозрительных предметов или вызывающих малейшее сомнение объектов, все они должны в обязательном порядке рассматриваться как **ВЗРЫВООПАСНЫЕ!***

В целях личной безопасности, безопасности других людей при обнаружении подозрительных, вызывающих сомнение предметов необходимо немедленно сообщить о находке по телефонам



02

112

- При этом сообщить: время, место, обстоятельства обнаружения предмета, его внешние признаки, наличие и количество людей на месте его обнаружения.
- Принять меры к оцеплению опасной зоны, недопущению в нее людей и транспорта, эвакуации людей из помещения.
- По прибытии на место обнаружения предмета сотрудников полиции действовать в соответствии с указаниями ответственного руководителя.



*При обнаружении подозрительных предметов категорически **ЗАПРЕЩАЕТСЯ:***

- Трогать или перемещать подозрительный предмет и другие предметы, находящиеся с ним в контакте.
- Заливать жидкостями, засыпать грунтом или накрывать тканью или другими материалами обнаруженный предмет.
- Пользоваться электрорадиоаппаратурой, переговорными устройствами вблизи обнаруженного предмета.
- Оказывать температурное, звуковое, световое, механическое и электромагнитное воздействие на обнаруженный предмет.